

Fahrpreise für Linienfahrten

Fahrscheinverkauf an Bord!
(Alle Preise inkl. ges. MwSt.)

	Erwachsene	Kinder 5-16 Jahre
ca. 1 1/2 - stündige Hin- u. Rückfahrt, Ausgangs- und Endpunkt sind identisch von allen Anlegestellen möglich (Fahrtunterbrechungen sind möglich)*	EUR 9,--	EUR 4,50
ca. 1 1/4 - stündige Teilfahrt z.B. Ramsberg - Pleinfeld oder Enderndorf - Absberg	EUR 8,--	EUR 4,--
ca. 1 - stündige Teilfahrt z.B. Ramsberg - Allmannsdorf oder Allmannsdorf - Enderndorf oder Enderndorf - Ramsberg	EUR 6,50	EUR 3,--
ca. 3/4 - stündige Teilfahrt z.B. Ramsberg - Enderndorf oder Enderndorf - Pleinfeld	EUR 5,--	EUR 2,50
ca. 1/2 - stündige Teilfahrt z.B. Ramsberg - Absberg oder Enderndorf - Allmannsdorf oder Allmannsdorf-Ramsberg	EUR 4,--	EUR 2,--
ca. 1/4 - stündige Teilfahrt z.B. Allmannsdorf - Pleinfeld oder Pleinfeld - Ramsberg	EUR 2,--	EUR 1,--

* **Fahrtunterbrechungen bitte beim Personal anmelden und Fahrschein abstempeln lassen**

Ermäßigungen für Linienfahrten:

Ausweise, die zum Abzug einer Ermäßigung berechtigen, bitte **unaufgefordert** beim Fahrscheinlösen vorzeigen. Nachträgliche Änderungen sind nicht möglich! Pro Person wird nur eine Ermäßigung gewährt.

Menschen mit Behinderung:



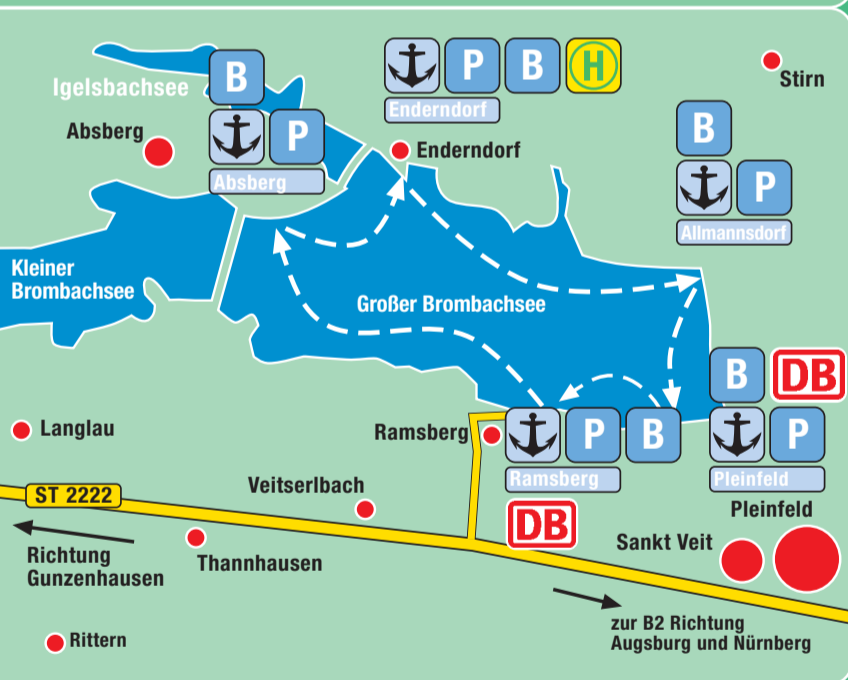
- fahren gegen Vorlage des Schwerbehindertenausweises mit gültiger Wertmarke kostenlos (nach § 145 SGB IX)
- mit eingetragener Begleitperson (B) fährt die Begleitperson kostenlos.
- ab 70 % Behinderung erhalten **EUR 1,--** Ermäßigung.

Ferienpässe und Gästekarten:

Erwachsene und Kinder erhalten jeweils **EUR 0,50** Ermäßigung. (gilt nur für die 1 1/2 stündige Schifffahrt)

Freifahrt am Geburtstag:

Freie Fahrt gegen Vorlage des Ausweises (nur am Tag des Geburtstages)



Weitere Preise und Informationen:

(Alle Preise inklusive der gesetzlichen MwSt.)

- Gruppenfahrten:** ab 20 Personen wird eine Ermäßigung von 10 % bei Lösen eines Sammelfahrscheins gewährt (freie Tischplatzwahl)
- Schulfahrten:** Für Klassenfahrten und Kindergruppen bis 16 Jahren einschließlich Begleitpersonen wird der Kinderfahrpreis abzügl. o.g. Gruppenermäßigung gewährt.
- Familienkarte: EUR 24,--.** Zwei Erwachsene und zwei Kinder bis 16 Jahre, jedes weitere eigene Kind **EUR 3,--.** (auf die Familienkarte werden keine weiteren Ermäßigungen gewährt)
- Saisonkarte: EUR 60,--.** Die Saisonkarte ist nicht übertragbar und nur mit Personalausweis 12 Monate ab Kaufdatum gültig.
- Angebot für Genießer:** 3-stündige Schifffahrt **EUR 13,50**
- Hunde: EUR 1,--** auf allen Strecken
- Fahrräder und Kinderwagen werden **kostenlos** befördert
- Stufenloser Einstieg!
- Behindertentoilette und Babywickeltisch an Bord.
- Kinderspielschiffe an Bord.

Anreise mit öffentlichen Verkehrsmitteln:



von Nürnberg:

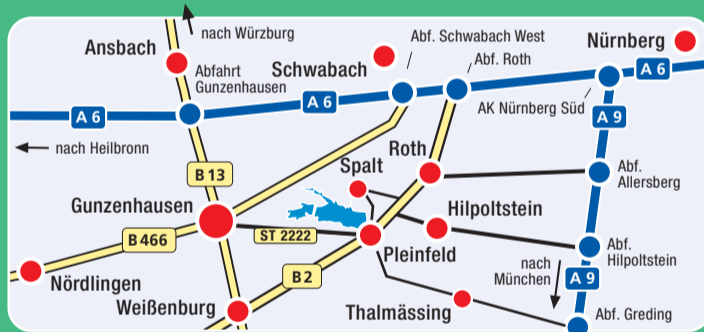
mit der Bahn R6 über Pleinfeld bis Ramsberg (Abfahrten stündlich) R62 von Gunzenhausen bis Ramsberg (Abfahrten stündlich) ca. 20 Gehminuten vom Bahnhof zur Schiffsanlegestelle.

Oder mit dem Bus Linie 605 „Durch das Spalter Hopfenland zum Brombachsee“ Info: 0911-2834646 oder 0911-989781-0 oder www.vgn.de. Entdecken Sie die Vielzahl an Möglichkeiten, die Sie mit dem Tagesticket Solo oder dem Tagesticket Plus im kompletten Verbundgebiet erleben können. Der VGN bringt Sie direkt ans Ziel. Bei Vorlage des gültigen VGN-Ausweises für die Anreise zum Brombachsee, einer gültigen Mobi-Card oder dem Tages Ticket Solo/Tages Ticket Plus erhalten Sie **EUR 1,--** Ermäßigung auf den Schifffahrt-Fahrpreis.

von Augsburg/Würzburg:

Sie erreichen den Brombachsee **mit Regionalzügen der Bahn** stündlich z.B. ab Augsburg mit Umsteigen in Pleinfeld in die RegionalBahn Richtung Gunzenhausen.

Ab Würzburg fahren Regionalbahnen bis Gunzenhausen, von dort steigen Sie um in die RegionalBahn Richtung Pleinfeld. Nutzen Sie das Bayern-Ticket und das Bayern-Ticket Single, um mit den Regionalzügen der DB noch günstiger an Ihr Ziel zu kommen - und freuen Sie sich über **EUR 1,--** Ermäßigung auf den Schifffahrt-Fahrpreis.



Anreise mit dem PKW/Navi-Eingaben für die Anlegestellen:

- Anlegestelle Ramsberg: 91785 Pleinfeld, Leitenbruckstraße
Bitte geben Sie nicht Am Anger ein, hier befindet sich unsere Verwaltung
- Anlegestelle Enderndorf: 91174 Spalt, Zum Hafen
- Anlegestelle Allmannsdorf: 91785 Pleinfeld, Allmannsdorf
- Anlegestelle Pleinfeld: 91785 Pleinfeld, Am Brombachsee

Für Abendveranstaltungen:

- Anlegestelle Ramsberg Segelhafen: 91785 Pleinfeld, Am Segelhafen

Fahrplan 2010

Täglich!

	9.5.–12.9.*	2.4.–24.10.				26.6.–12.9.**
	1. Fahrt	2. Fahrt***	3. Fahrt	4. Fahrt	5. Fahrt	6. Fahrt
Abfahrt Ramsberg	9.30	11.00	12.30	14.15	15.45	17.15
Absberg	9.55	11.25	12.55	14.40	16.10	17.40
Enderndorf	10.10	11.40	13.10	14.55	16.25	17.55
Allmannsdorf	10.35	12.05	13.35	15.20	16.50	18.20
Pleinfeld / Wald	10.50	12.20	13.50	15.35	17.05	18.35
Ankunft Ramsberg	11.00	12.30	14.00	15.45	17.15	18.45
				ENDSTATION: 2.4. -25.6. u. 13.9.-24.10.		ENDSTATION: 26.6. - 12.9.


Einstieg an jeder Anlegestelle möglich!

* und zusätzlich an allen Sonn- und Feiertagen vom 18.4.–24.10.2010

** und zusätzlich an allen Sonn- und Feiertagen vom 1.5.–19.9.2010

*** bis zum 10.10.2010

Weitere Fahrten bis 31.10. je nach Wetterlage und für Gruppen. Änderungen vorbehalten. Es gelten unsere allgemeinen Beförderungsbedingungen. Mit Fahrscheinlösung erkennt der Fahrgast die Bedingungen an. Bitte haben Sie Verständnis dafür, dass wir für Fahrausfall und dessen Folgen nicht haften.



ERLEBNISSCHIFFFAHRT BROMBACHSEE

Erlebnisschifffahrt Brombachsee
Lux-Werft und Schifffahrt GmbH
Am Anger 10, 91785 Pleinfeld - Ramsberg

Tel.: (09144) 92705-0, Fax.: (09144) 92705-19
Schiffstelefon: (0172) 5925130

E-Mail: info@msbrombachsee.com
www.msbrombachsee.com